

Devenir des diplômés 2007 IUT Ville d'Avray

Stéphane BRETTE
IUT Ville d'avray

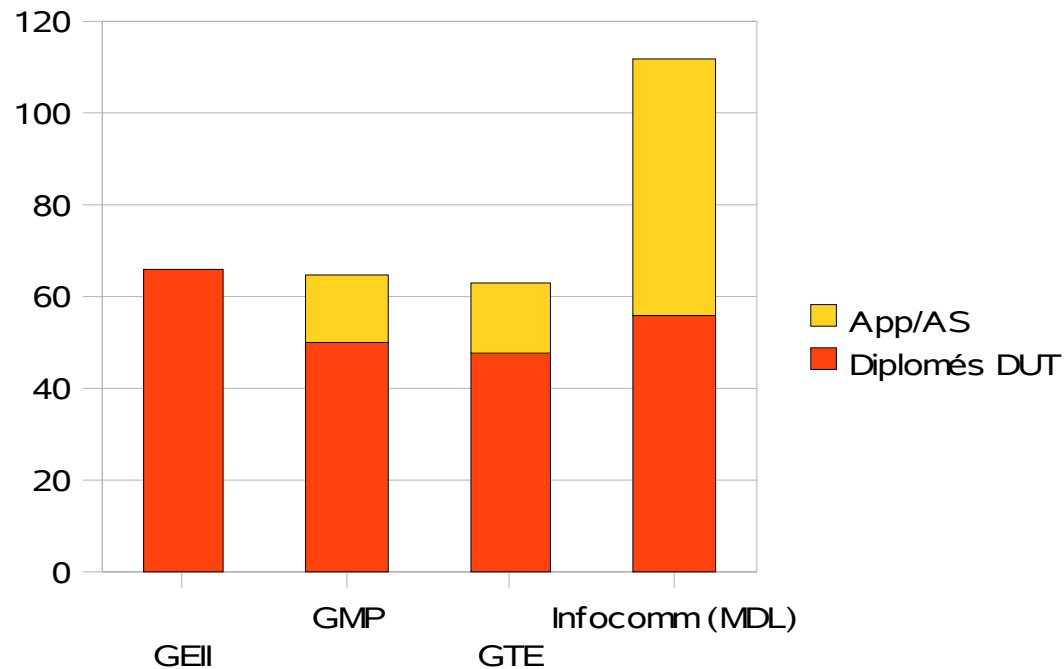
<http://www.cva.u-paris10.fr>
<http://iutva.free.fr>

Janvier 2008 **stephane.brette@u-paris10.fr**

Modalités de suivi




- ◆ Enquête effectuée entre novembre 07 et janvier 08
- ◆ 4 DUT concernés GEII/GMP/GTE/Infocom
- ◆ 3 Licences professionnelles (MHR/PI/TAS)

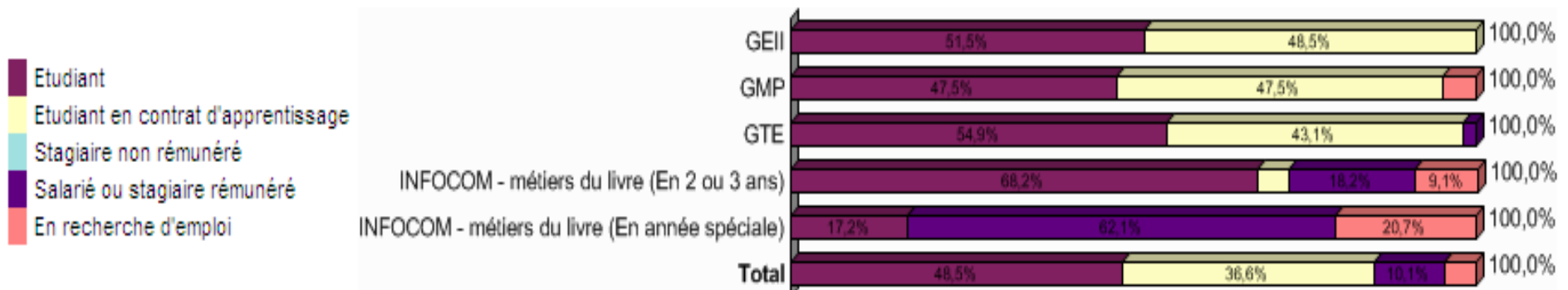


Répartition des origines (étudiant/appenti) des diplômés DUT 2007

Insertion professionnelle DUT 2007



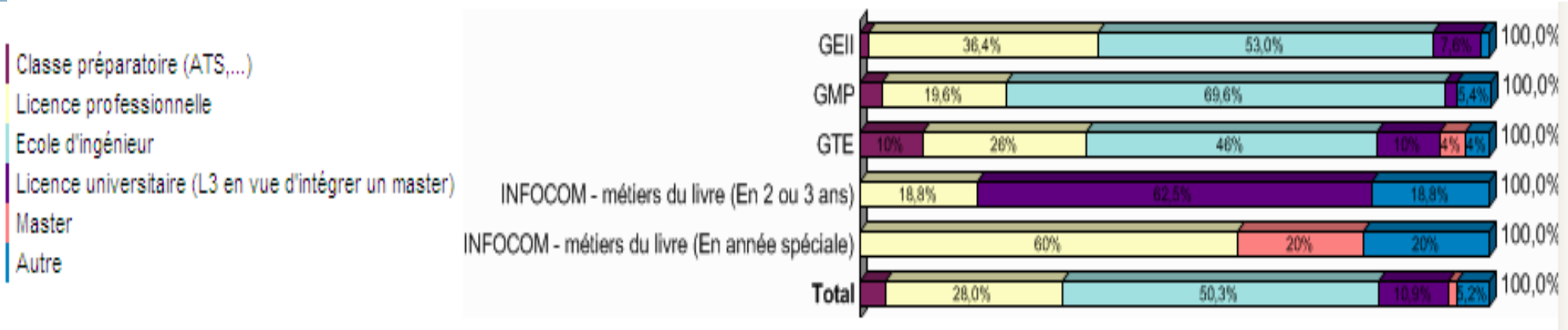
- ◆ Secteur industriel (GEII/GMP/GTE)
- ◆ Insertion professionnelle immédiate très faible à BAC+2, Mais 30% des diplômés s'inséreront à BAC+3 (Lpro)
- ◆ Insertion préprofessionnelle par l'apprentissage (~45% des diplômés)
- ◆ Info com : très peu d'offre d'apprentissage à BAC+3
- ◆ Info com année spéciale = année de professionnalisation pour les titulaires d'un MASTER => forte insertion pro post DUT AS




Statut des diplômés de DUT 2007 ayant poursuivi leurs études en 2007/08




- ◆ Secteur industriel (GEII/GMP/GTE) 30% Licence pro, 55% écoles ingénieurs, 5% licence L3, 5% prépa ATS, <5% emploi
- ◆ Insertion professionnelle se fait après licence pro ou Bac+5
- ◆
- ◆ Info com, : poursuite d'études en L3 générale majoritaire (lettres)




Type de poursuites d'études des diplômés DUT 2007 en fonction du DUT obtenu



- ◆ Secteur industriel (GEII/GMP/GTE)
- ◆ Bac S et STI poursuivent majoritairement en écoles d'ingénieurs
- ◆ Très peu de Prépa ATS
- ◆ Bac STI poursuivent 2 fois plus souvent en Lpro que les Bac S et un peu moins en écoles d'ingénieurs

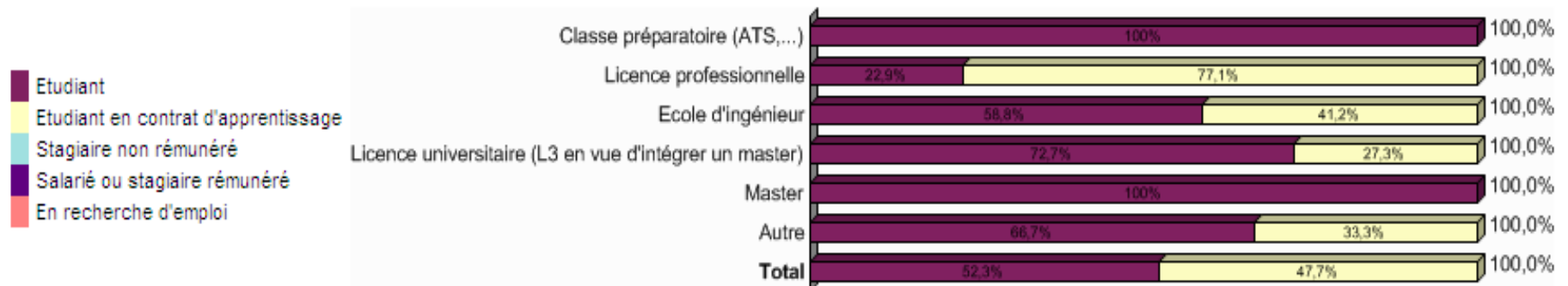


Type de poursuites d'études des diplômés DUT en fonction du BAC d'origine



- ◆ Secteur industriel (GEII/GMP/GTE)
- ◆ 75% des DUT qui poursuivent en licences pros sont apprentis
- ◆ 40% des DUT qui poursuivent en écoles d'ingénieurs sont apprentis

Les DUT offrent de larges possibilités d'insertion préprofessionnelle en contrat d'apprentissage (Lpro, Ingénieur).

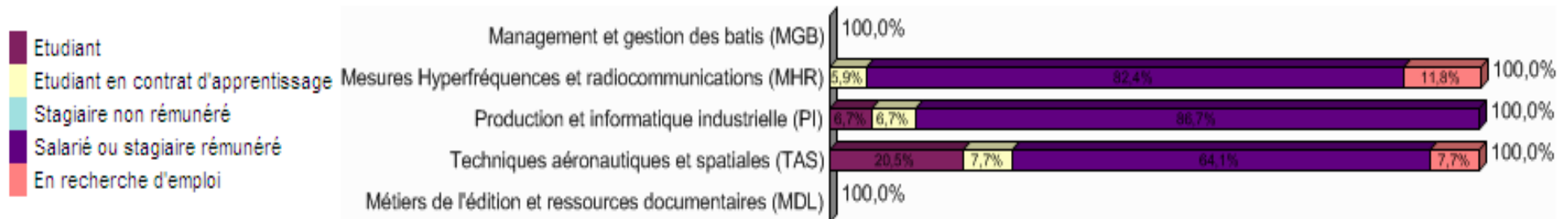


Statut des diplômés DUT 2007

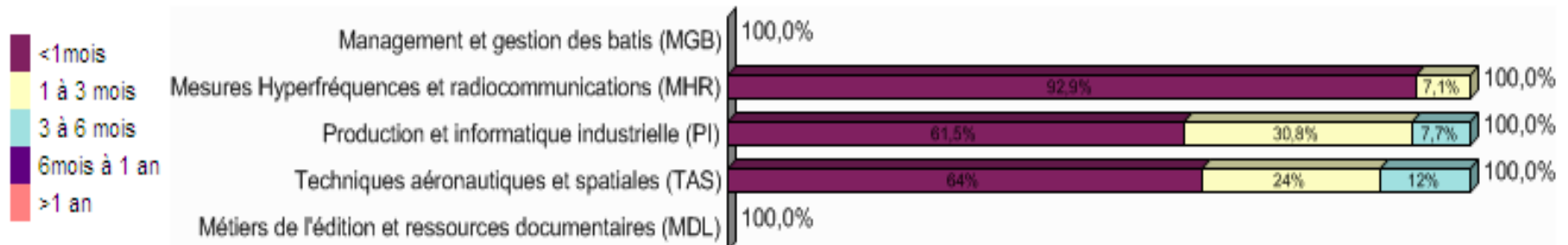
Insertion professionnelle Lpro 2007



- ◆ Secteur industriel (GEII/GMP/GTE)
- ◆ Enquête concerne plus de 90% des diplômés
- ◆ + de 90% des répondants sont en situation d'emploi
- ◆ Durée de recherche d'emploi <3mois dans 90% des cas



Suivi des diplômés Lpro 2007

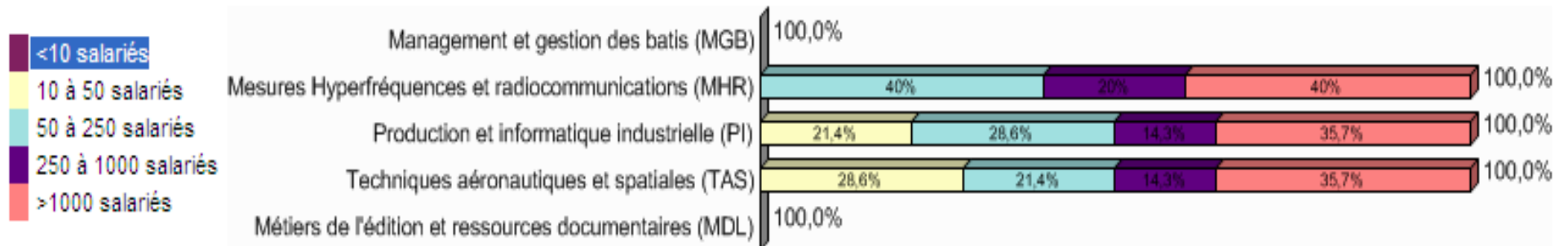


Durée de recherche d'emploi des diplômés Lpro 2007

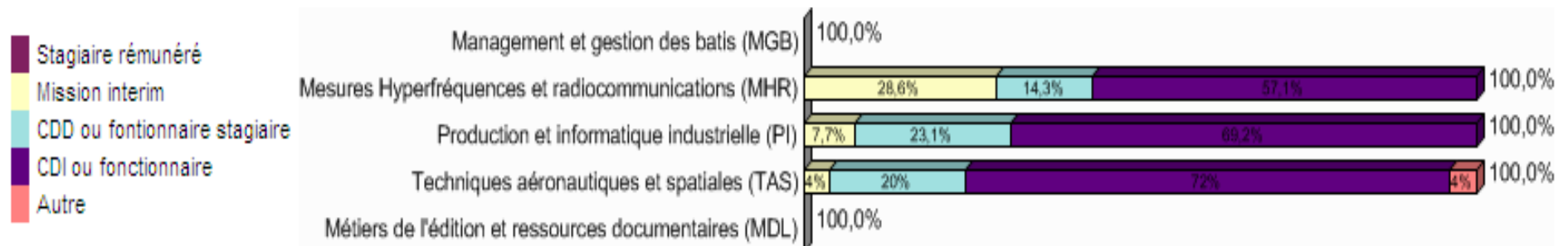
Insertion professionnelle Lpro 2007



- ◆ Secteur industriel (GEII/GMP/GTE)
- ◆ Licence pro MHR (spatial, télécom, défense) => grands groupes ou pme haute technologie
- ◆ + de 60% embauchés en CDI (1er emploi)




Taille des entreprises ayant embauché des diplômés de licence pro 2007



Type de contrat des diplômés de licence pro 2007 en emploi

Suivi des diplômés 2007

Conclusions



- ◆ L'enquête de suivi des diplômés portant sur plus de 80% à 90% des diplômés de DUT et Licences pro est représentative.
- ◆ Les Diplômés de DUT (Ville d'Avray) retardent très majoritairement leur entrée dans l'emploi d'une année (licence pro) ou de 3 années (écoles d'ingénieurs)
- ◆ L'apprentissage dans les formations post DUT devient très important (>45%) pour les Diplômés de DUT, particulièrement en licences professionnelles(75%)
- ◆ Les licences professionnelles sont de véritables voies d'insertion professionnelles pour les BAC+2 (plus de 80% en emploi 3mois après le diplôme).
- ◆ L'apprentissage en licences professionnelles permet une insertion professionnelle PROGRESSIVE des diplômés de DUT/BTS.